

La situazione del mercato del latte: il report del Milk Market Observatory di settembre 2022

ruminantia.it/la-situazione-del-mercato-del-latte-il-report-del-milk-market-observatory-di-settembre-2022/

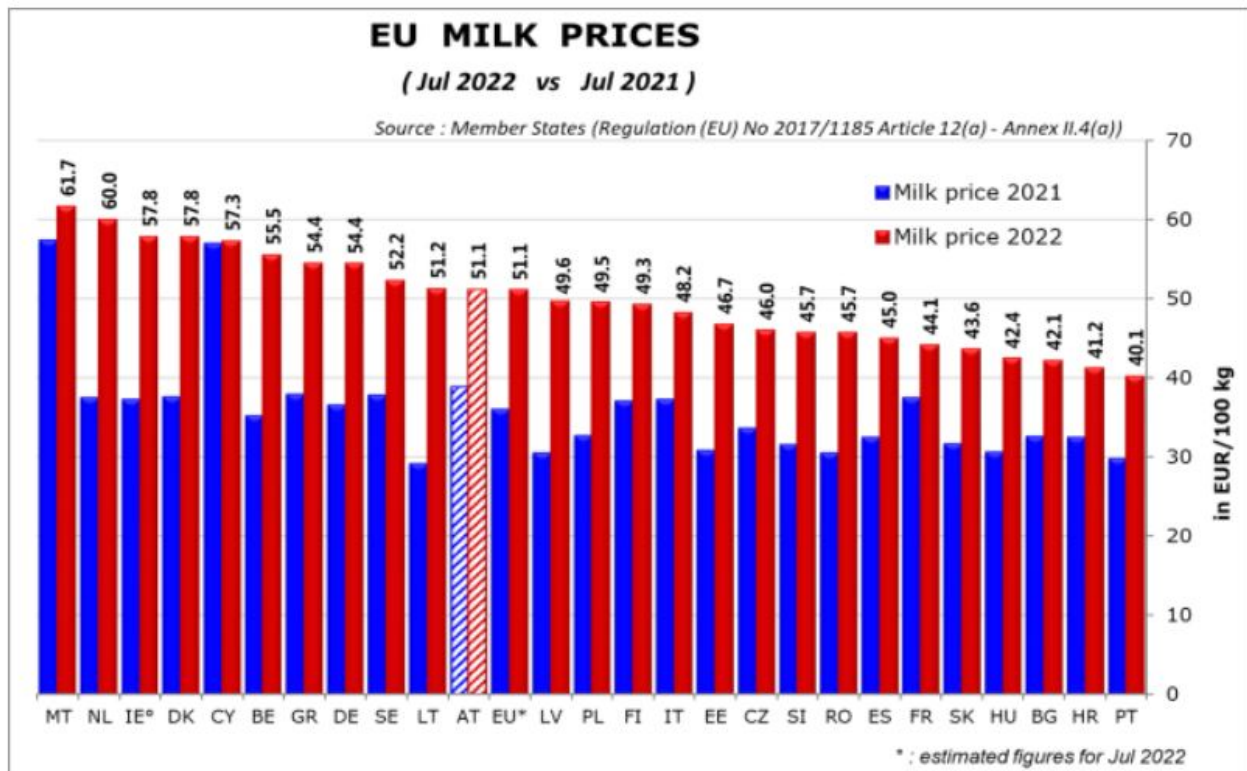
Ruminantia



Il Milk Market Observatory ha pubblicato il report di settembre 2022 che fotografa la situazione del mercato del latte e dei suoi derivati a livello globale.

A luglio 2022, i **prezzi medi del latte alla stalla dell'UE** sono aumentati del 3,3% rispetto al mese precedente, raggiungendo i 51,1 c/kg. Questo prezzo è superiore del 42% rispetto a quello di luglio 2021.

Le stime degli Stati membri indicano un **ulteriore aumento dei prezzi del latte ad agosto 2022**, fino a 52 c/kg. I prezzi più alti del **latte vaccino biologico** a luglio 2022 sono stati registrati a Cipro (101,5 c/kg), in Danimarca (64,4 c/kg) e nei Paesi Bassi (62,9 c/kg), mentre i più bassi sono stati rilevati in Slovacchia (45,2 c/kg), Francia (46,2 c/kg) ed Estonia (47,3 c/kg). In 2 Stati membri (Belgio e Lettonia) i prezzi del latte biologico sono inferiori a quelli del latte convenzionale.



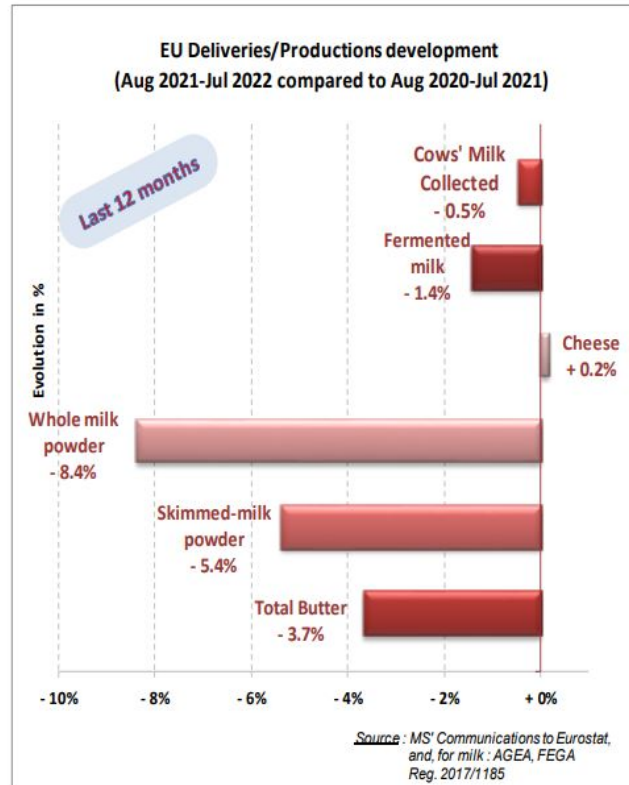
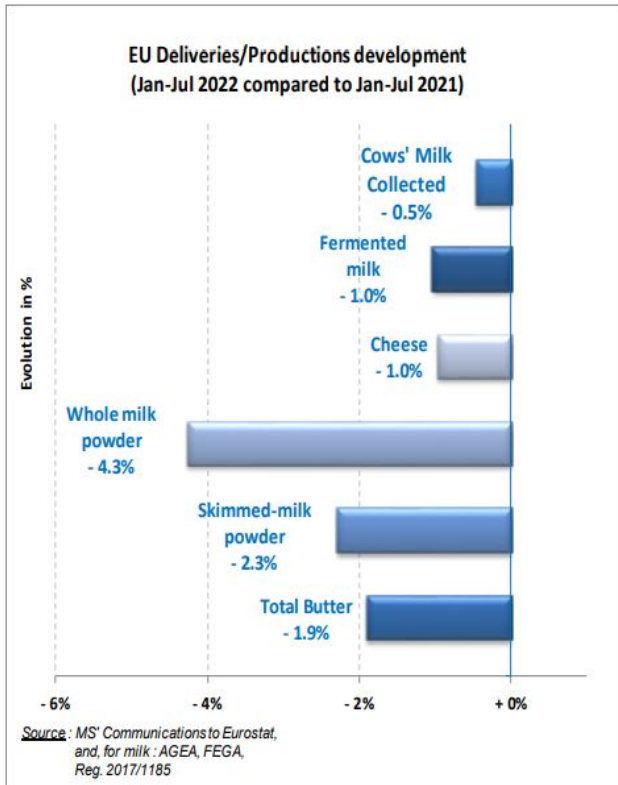
La **raccolta di latte vaccino nell'UE** è aumentata a luglio 2022 dello 0,4% (+ 48.000 tonnellate) rispetto allo stesso mese del 2021. Le consegne cumulate tra gennaio e luglio 2022 sono inferiori (-0,5%) ai livelli del 2021.

Le **consegne nel periodo gennaio-luglio** sono aumentate solo in 9 Stati membri, tra cui Polonia (+2,4%), Belgio (+1,3%), Repubblica Ceca (+2%), Austria (+3,4%) e **Italia** (+0,2%). Notevoli diminuzioni della produzione sono state rilevate in Germania (-1,3%), Francia (-1,3%) e Spagna (-1,9%).

A luglio 2022, il **4,3% del latte crudo totale raccolto era biologico** (sulla base dei dati di 23 Stati membri) con le quote più elevate segnalate in Austria (18,7%), Svezia (16,8%) e Danimarca (12,9%) e quelle più basse in Polonia (0,31 %) e Portogallo (0,34%).

La **produzione di SMP e WMP dell'UE** è diminuita nel periodo gennaio-luglio 2022 del 2,3% e del 4,3% rispetto al 2021. La **produzione di burro** è diminuita dell'1,9%.

La produzione dell'UE è diminuita anche per **altre categorie di prodotti lattiero-caseari**, come il latte concentrato (-3,7%), il latte fermentato (-1%), i formaggi (-1%) e il latte alimentare (-0,7%). La produzione è aumentata solo per la panna (+1,1%).



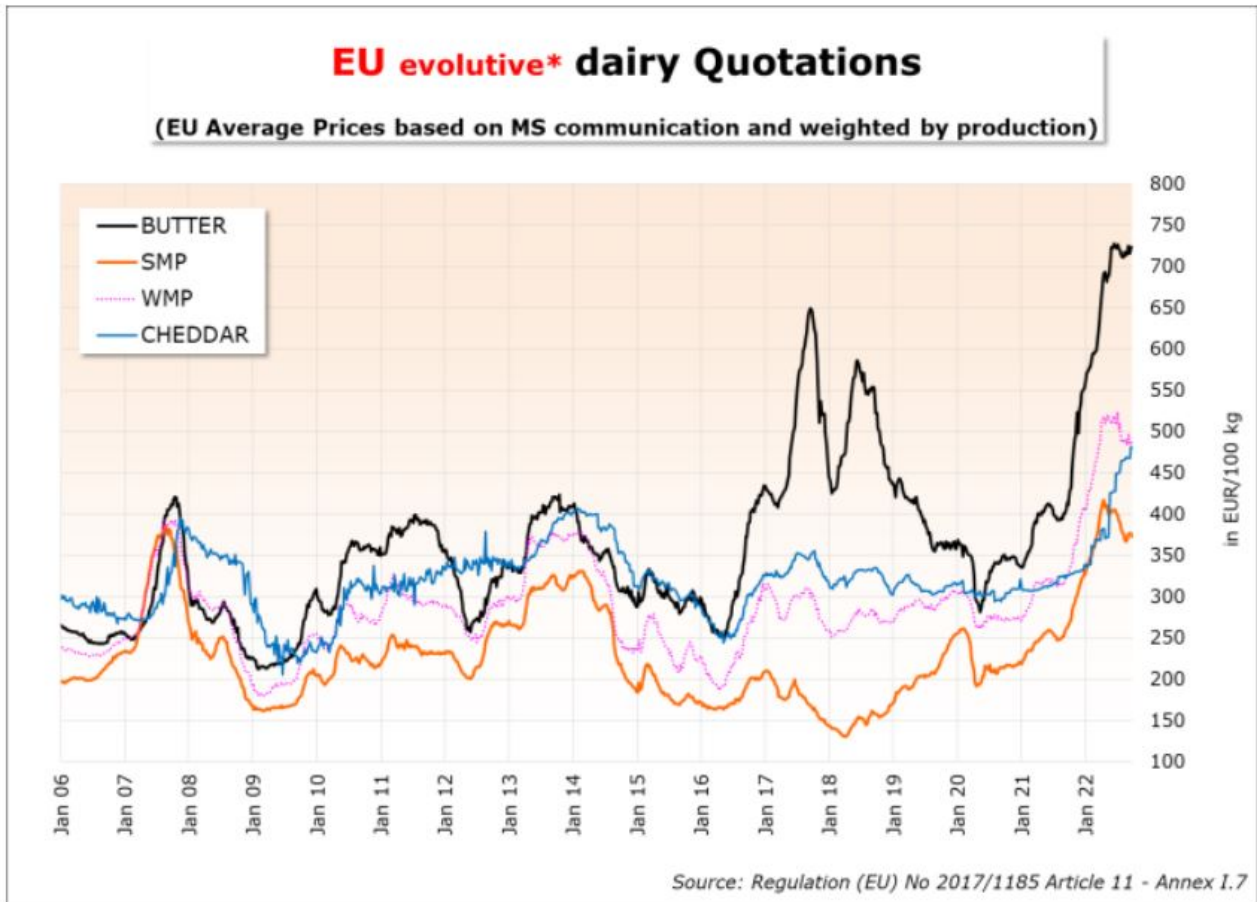
I prezzi dei prodotti lattiero-caseari sono diminuiti nelle 4 settimane fino al 18/09/2022 per WMP (-1,3%) ed emmental (-1,6%). I prezzi sono aumentati per cheddar (+2,7%), gouda (+1,9%), edam (+2,1%), burro (+1,4%), siero di latte in polvere (+1,7%) e SMP (+2,7%).

EU weekly prices of dairy products

BUTTER	SMP	WMP	CHEDDAR	EDAM	GOUDA	EMMENTAL	WHEYPOWDER
--------	-----	-----	---------	------	-------	----------	------------

Prices in EUR/100kg

Week 37 (up to 18.9.22)	724	376	484	481	531	523	605	108
Week 33 (up to 21.8.22)	714	367	490	469	520	513	615	106
Evolution (4 weeks)	↑ +1.4%	↑ +2.7%	↓ -1.3%	↑ +2.7%	↑ +2.1%	↑ +1.9%	↓ -1.6%	↑ +1.7%



Le esportazioni di prodotti lattiero-caseari dell'UE sono diminuite nel periodo gennaio-luglio 2022 (il Regno Unito non è incluso come partner) per tutti i prodotti lattiero-caseari tranne burroil (+3%), SMP (-19%), burro (-6%), formaggio (-4%), latte condensato (-18%), WMP (-20%) e siero di latte in polvere (-14%).

Le esportazioni totali dell'UE nei primi 7 mesi del 2022 (senza il Regno Unito come partner) espresse in equivalente latte sono state inferiori dell'11% rispetto ai livelli del 2021. Il valore di queste esportazioni è aumentato del 15% rispetto al 2021.

EU exports to third countries (excluding UK)

in 1 000 t	Jan-Jul 2021	Jan-Jul 2022	EU % change	Total in butter equiv. 2021	Total in butter equiv. 2022	EU % change
Condensed	170	141	↓ -18%	126.9	121.2	↓ -4%
SMP	483	393	↓ -19%			
WMP	172	138	↓ -20%			
Butter	108	102	↓ -6%			
Butteroil	15	16	↑ +3%			
Cheeses	563	538	↓ -4%			
Wheypowder	413	355	↓ -14%			
Total in milk equiv.	9 620	8 540	↓ -11%	Fat + protein method		

La **produzione di latte della Nuova Zelanda** è diminuita del 5,6% a luglio 2022 ed è calata del 3,2% nel periodo giugno-luglio 2022/23 rispetto alla stagione 2021/22. I prezzi del latte sono aumentati del 6,9% a luglio, arrivando a 43,93 c/kg (da 41,1 c/kg di giugno).

La **produzione di latte in Australia** a luglio è diminuita del 7,9% (primo mese della nuova stagione 2022/23)

La **produzione di latte nel Regno Unito** a luglio 2022 è diminuita dell'1,6%.

La **produzione di latte negli Stati Uniti** è aumentata dello 0,2% a luglio, con una diminuzione cumulata tra gennaio e luglio 2022 dello 0,6%. Il prezzo del latte alla stalla di luglio è diminuito del 4,1%, raggiungendo 54,63 c/kg (da 56,86 c/kg di giugno).

Sul **mercato mondiale** (18/9/2022) i prezzi dei prodotti lattiero-caseari sono generalmente aumentati nelle prime due settimane di settembre. L'UE è l'esportatore meno competitivo di burro e SMP. Gli Stati Uniti sono i più competitivi per cheddar e SMP. I prezzi più bassi del burro e della WMP sono quelli dell'Oceania. I prezzi del burro nell'UE sono superiori del 33% rispetto a quelli dell'Oceania e del 2,5% rispetto agli Stati Uniti.